

Utilizzo del sito

1.521 Visite

68,44% Frequenza di rimbalzo

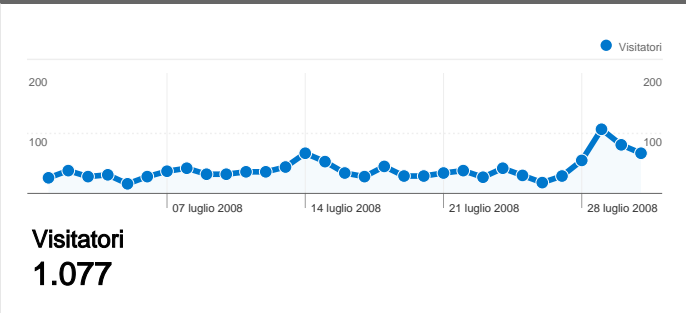
3.078 Pagine visualizzate

00:01:56 Tempo medio sul sito

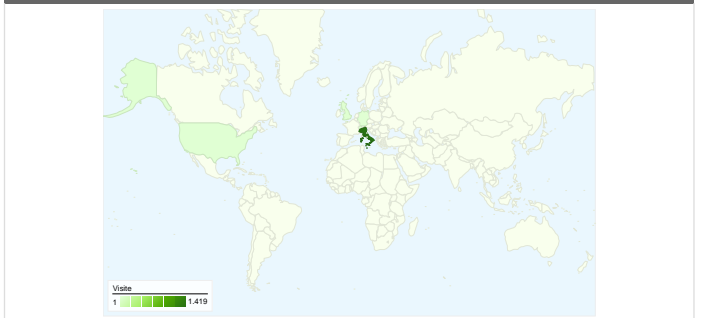
2,02 Pagine/Visita

65,68% % visite nuove

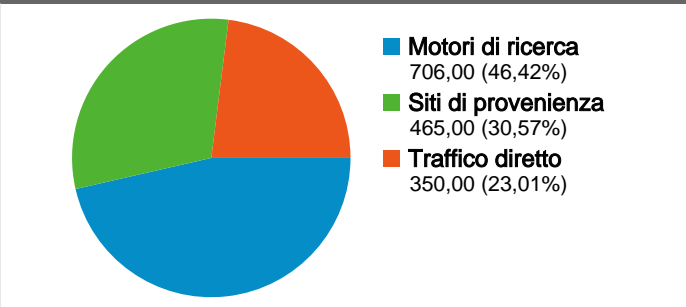
Visitatori



Overlay carta geografica world



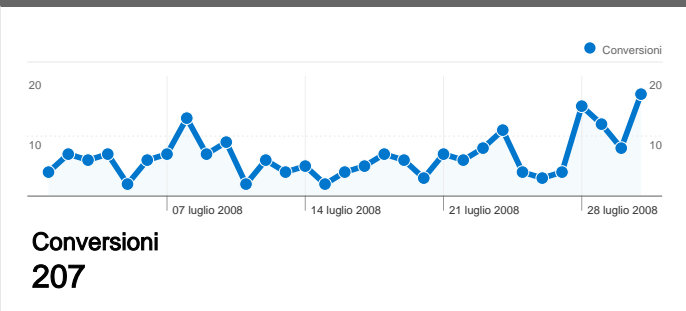
Fonti di traffico

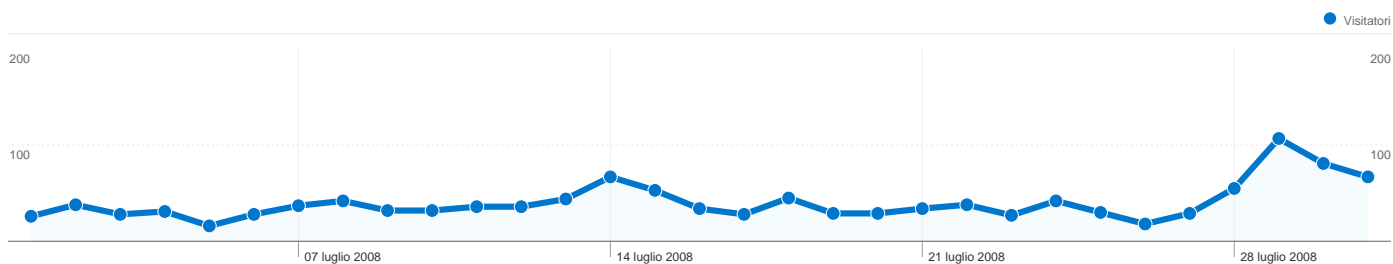


Sezioni del sito

Pagine	Pagine visualizzate	% pagine visualizzate
/www.weloveliving.it/index.htm	651	21,15%
/index.php	349	11,34%
/raid_mongol_rally.php	146	4,74%
/forsale.php	143	4,65%
/caravanpetrol.php	142	4,61%

Obiettivi





1.077 utenti hanno visitato questo sito

1.521 Visite

1.077 Visitatori unici assoluti

3.078 Pagine visualizzate

2,02 Media pagine visualizzate

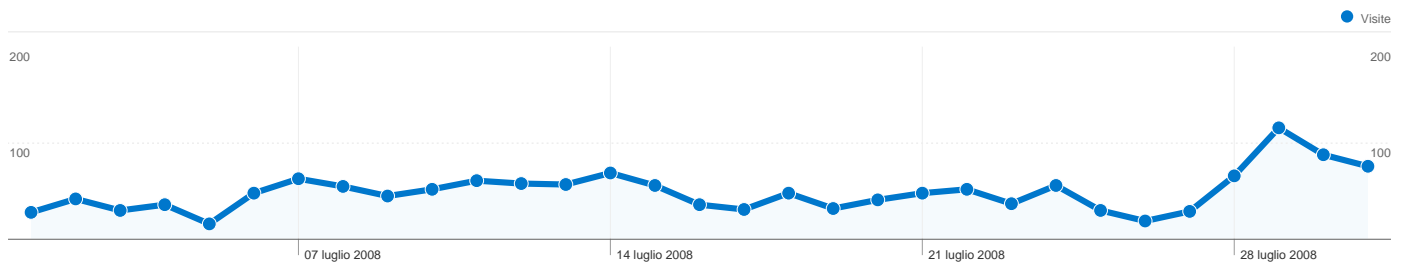
00:01:56 Tempo sul sito

68,44% Frequenza di rimbalzo

65,68% Visite nuove

Profilo tecnico

Browser	Visite	% visite	Velocità connessione	Visite	% visite
Internet Explorer	885	58,19%	Unknown	629	41,35%
Firefox	337	22,16%	DSL	617	40,57%
Safari	288	18,93%	OC3	120	7,89%
Opera	10	0,66%	T1	82	5,39%
Mozilla	1	0,07%	Dialup	65	4,27%

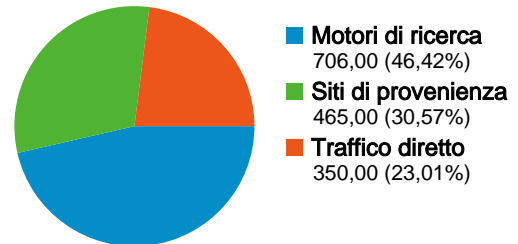


Tutte le sorgenti di traffico hanno generato complessivamente 1.521 visite

23,01% Traffico diretto

30,57% Siti di provenienza

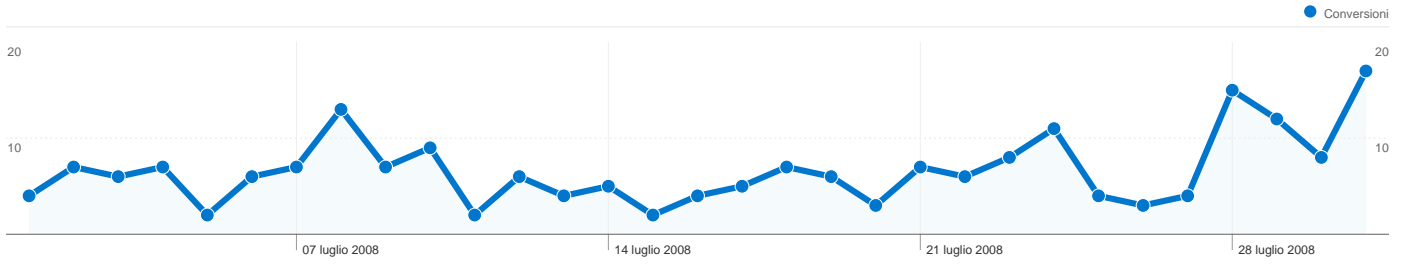
46,42% Motori di ricerca



Principali sorgenti di traffico

Fonti	Visite	% visite
google (organic)	494	32,48%
(direct) ((none))	350	23,01%
google (cpc)	140	9,20%
myspace.com (referral)	67	4,40%
images.google.it (referral)	52	3,42%

Parole chiave	Visite	% visite
(content targeting)	75	10,62%
africa 55.000 2cv	52	7,37%
vespa	27	3,82%
giustini calzature	23	3,26%
vespe piaggio	9	1,27%



I visitatori hanno realizzato 207 conversioni

31 conversioni, Obiettivo 1: Caravan Petrol

75 conversioni, Obiettivo 2: Sezione Operatori BUONE MANI

22 conversioni, Obiettivo 3: Banner Calendario 2008

79 conversioni, Obiettivo 4: Dolcemente Viaggiare

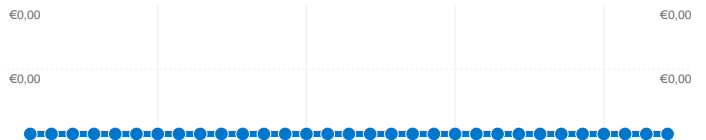
Performance per obiettivo

Tasso di conversione all'obiettivo

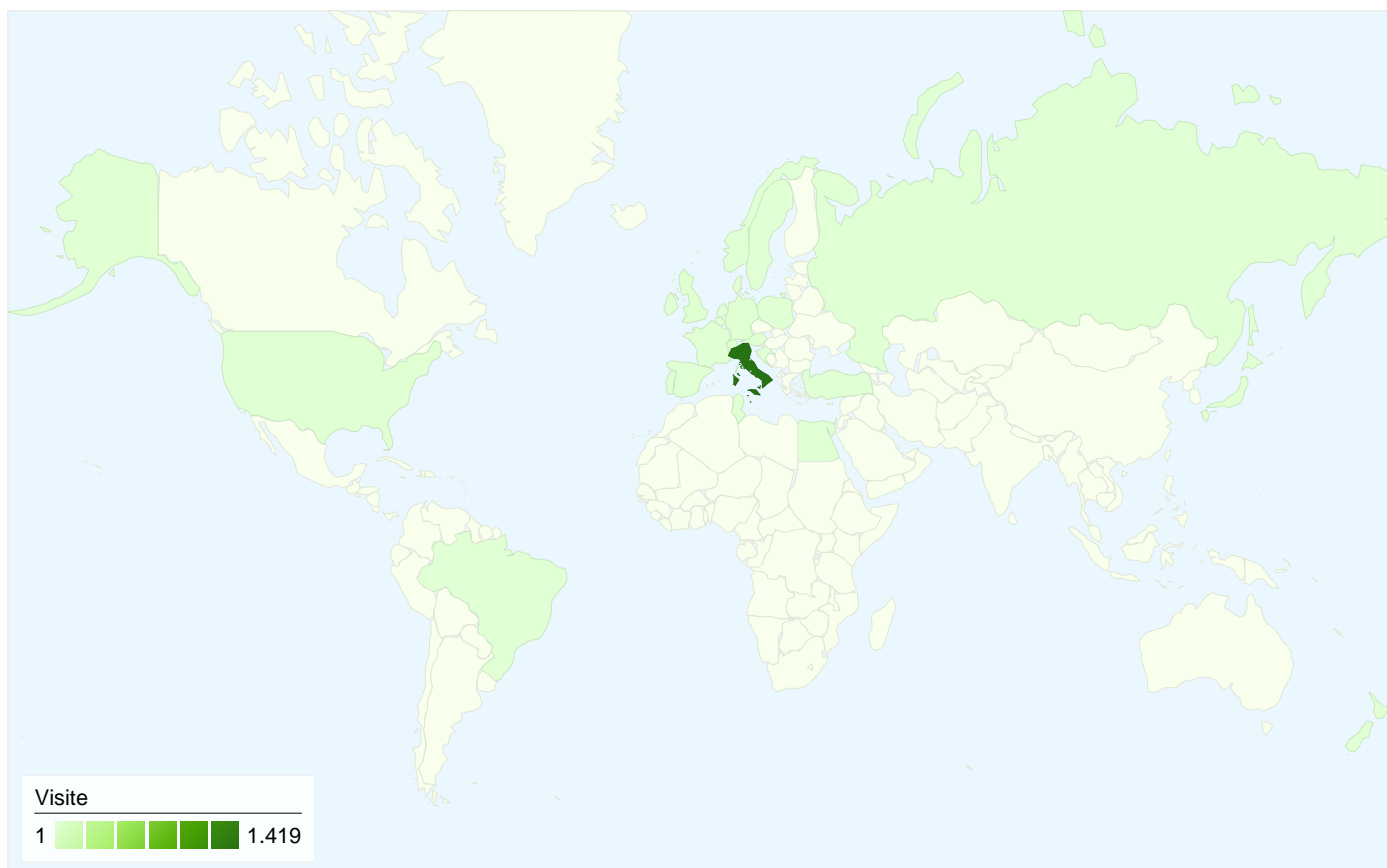


Tasso di conversione all'obiettivo
13,61%

Valore totale obiettivo



Valore totale obiettivo
€0,00

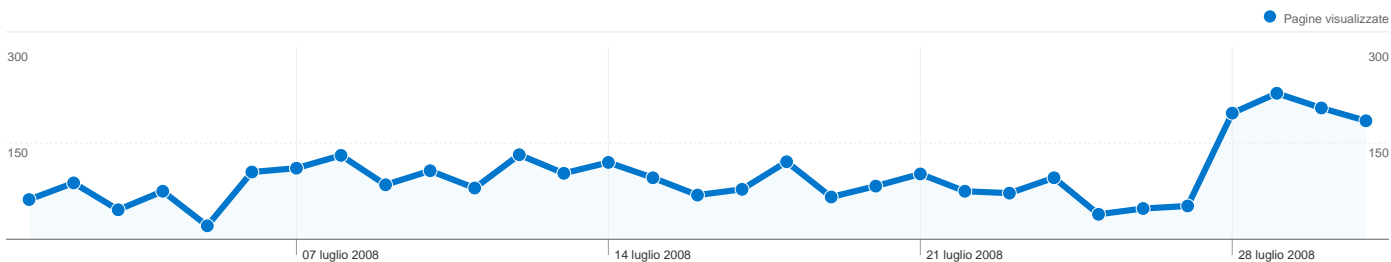


1.521 visite provenienti da 29 Paesi/zona


Uso del sito

Paese/zona	Visite	Pagine/Visita	Tempo medio sul sito	% visite nuove	Frequenza di rimbalzo
Italy	1.419	2,04	00:01:59	64,62%	68,08%
Switzerland	17	2,65	00:02:45	35,29%	58,82%
United Kingdom	16	1,12	00:01:00	93,75%	87,50%
Germany	9	1,22	00:00:04	88,89%	77,78%
United States	7	1,43	00:00:06	100,00%	85,71%
(not set)	6	1,00	00:00:00	100,00%	100,00%
Netherlands	5	1,20	00:01:26	80,00%	80,00%
Belgium	4	1,00	00:00:00	100,00%	100,00%
Spain	4	1,00	00:00:00	75,00%	100,00%
Russia	3	1,00	00:00:00	100,00%	100,00%

1 - 10 di 29



Complessivamente, le pagine di questo sito sono state visualizzate 3.078 volte

 **3.078** Pagine visualizzate

 **2.427** Visualizzazioni uniche

 **68,44%** Frequenza di rimbalzo

Sezioni principali

Pagine	Pagine visualizzate	% pagine visualizzate
/www.weloveliving.it/index.html	651	21,15%
/index.php	349	11,34%
/raid_mongol_rally.php	146	4,74%
/forsale.php	143	4,65%
/caravanpetrol.php	142	4,61%